



# ALCORQUE 1

---

AL-118



# ALCORQUE 1

AL-118

## Dimensiones:

L 1.00m x A 1.00m x

Alt 0.05m



## Descripción de producto

Alcorque con estructura principal fabricada en solera de 1/4" de espesor, Norma ASTM-A-36. El diseño de es innovador, moderno, estilizado y es ideal para ser colocado en espacios urbanos, para reservar un espacio natural para plantar un árbol y, opcionalmente, cubrir ese espacio para evitar la caída de los peatones en el lugar asignado para el arboles así como impedir la compactación excesiva de la piedra que ayuda a la ventilación radicular de las raíces desaparece.

## Sujeción y Unión

Utilización de soldadura MIG (GMAW), para la unión de los elementos de un componente en acero. Sujeción accesorios mediante tornillos tipo "Torqs", tuercas inserto nylon, tuercas de presión y aplicación de "LocTite", lo cual dificulta la extracción y el vandalismo.

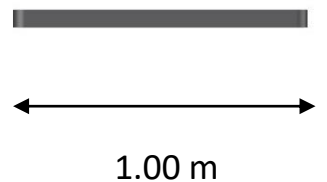
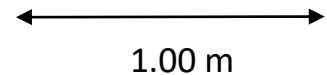

## Recubrimiento

Tratamiento de superficie de acero mediante un procedimiento de tres etapas.

Fosfo-desengrase, Enjuague, Sello.

Mediante este proceso nuestros materiales se encuentran libres de elementos que impidan una adherencia correcta de la pintura.

A los productos se les aplica un recubrimiento de pintura poliéster electrostática en polvo horneado entre 190°C y 200°C (Powder Coating), que aseguran una correcta adherencia del recubrimiento así como la dureza del mismo, generando una apariencia brillante.



## ALCORQUE 1

AL-118

Dimensiones:

L 1.00m x A 1.00m x

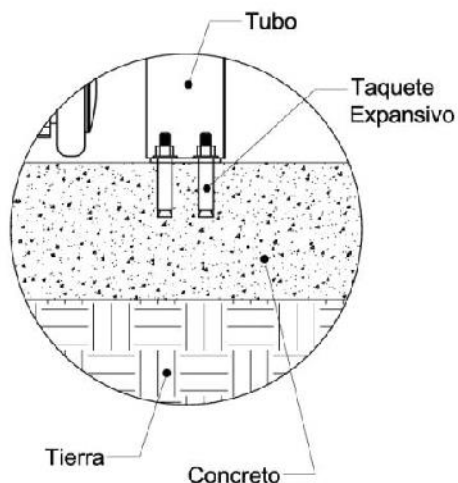
Alt 0.05m



## VARIANTES DE ANCLAJE

### TAQUETEADO

- El concreto a usar deberá ser de 200 Kg/cm<sup>2</sup> de resistencia
- El espesor mínimo de la plancha de concreto deberá ser de 15cm.
- Usar taquetes expansivos de 3/8" x 2"



### ANCLADO EN CEMENTO

- Realizar hoyos de 15cm de Diámetro.
- Excavar a 15cm de profundidad para enterrar postes y accesorios.
- Rellenar hoyos con un concreto de 200Kg/cm<sup>2</sup> de resistencia.

