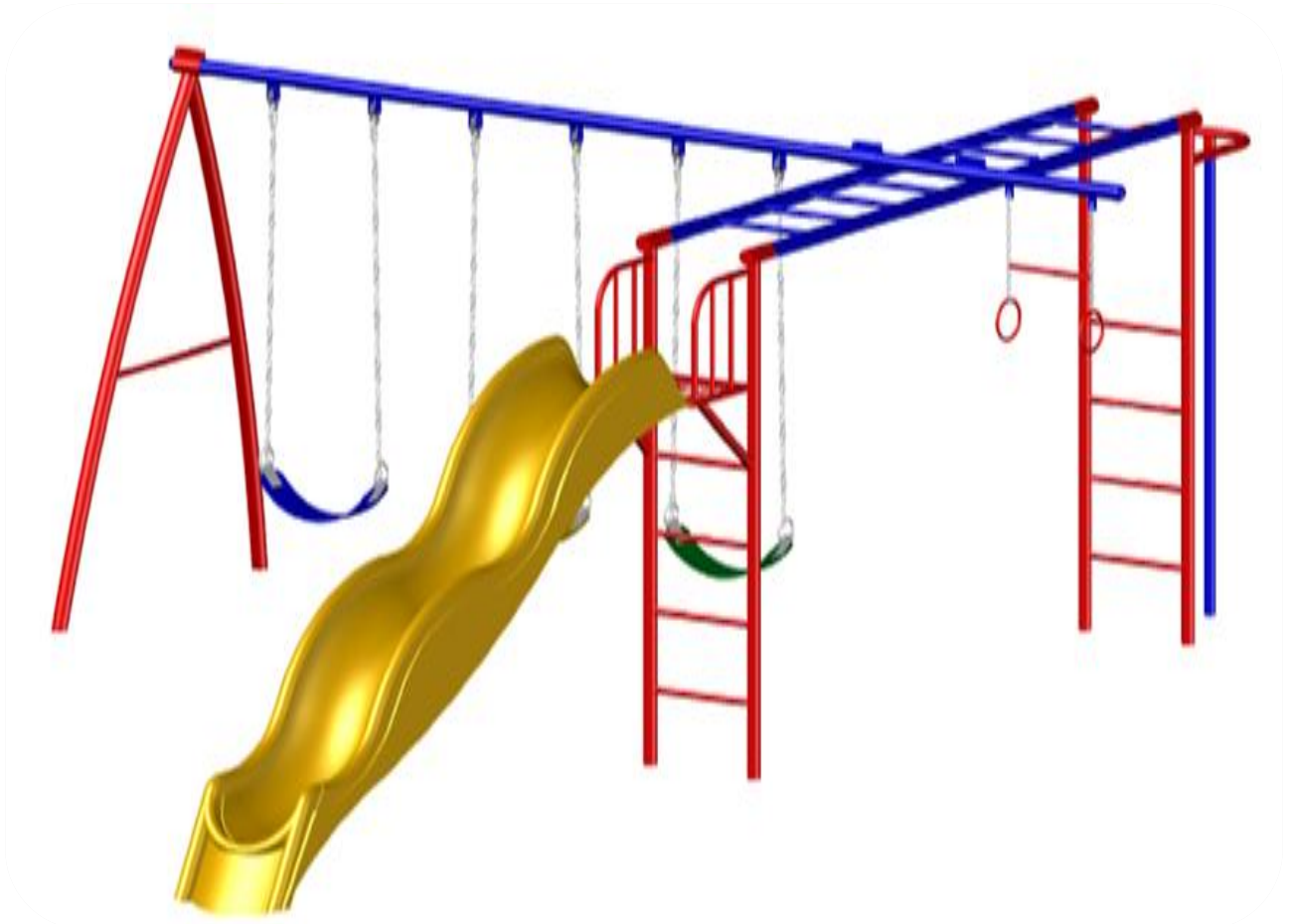


COLUMPIO MULTIJUEGO

CPP-216



☎ 800 702 36 36

Consortio Metalplástico S.A. de C.V. Periférico Ecológico
No. 13 Col. San Lorenzo, Almecatla, Cuautlancingo, Puebla



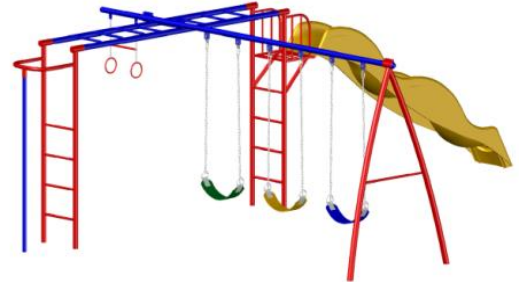
Síguenos en:
www.productosjumbo.com
©   /productosjumbo



Descripción de producto

Escalador con un diseño innovador para la diversión de los niños, en donde podrán adquirir destreza motriz, mediante habilidades e interacción.

Su estructura principal está fabricado con tubo redondo NGR de Ced. 30 y Accesorios de tubo redondo NGR Cal.16 Redondo negro 3/8" Norma ASTM-A-513, 568 Ecomo 1 Bajada de 2.40m de resbalón fabricada en fibra de Vidrio y asientos de banda plástica. El movimiento del columpio es realizado por péndulo con centro de bronce para evitar el desgaste.



Sujeción y Unión

Utilización de soldadura MIG (GMAW), para la unión de los elementos de un componente en acero. Sujeción accesorios mediante tornillos tipo "Torx", tuercas inserto nylon, tuercas de presión y aplicación de "LocTite", lo cual dificulta la extracción y el vandalismo.

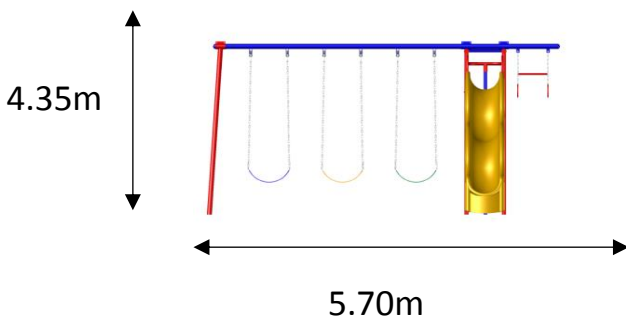
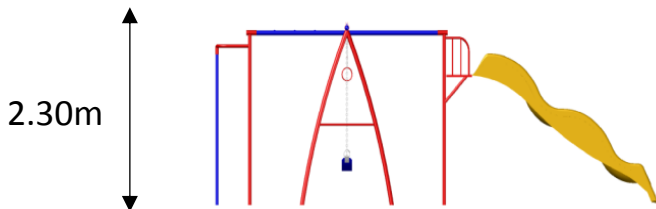
Recubrimiento

Tratamiento de superficie de acero mediante un procedimiento de tres etapas.

Fosfo-desengrase, Enjuague, Sello.

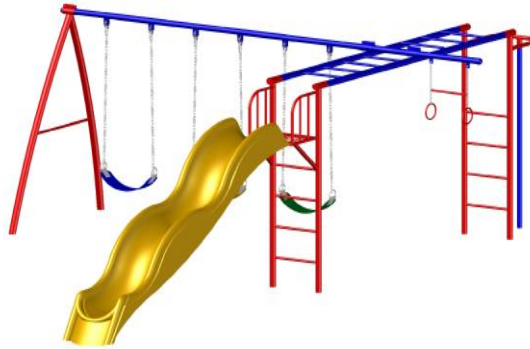
Mediante este proceso nuestros materiales se encuentran libres de elementos que impidan una adherencia correcta de la pintura.

A los productos se les aplica un recubrimiento de pintura poliéster electrostática en polvo horneado entre 190°C y 200°C (Powder Coating), que aseguran una correcta adherencia del recubrimiento así como la dureza del mismo, generando una apariencia brillante.



4.35m

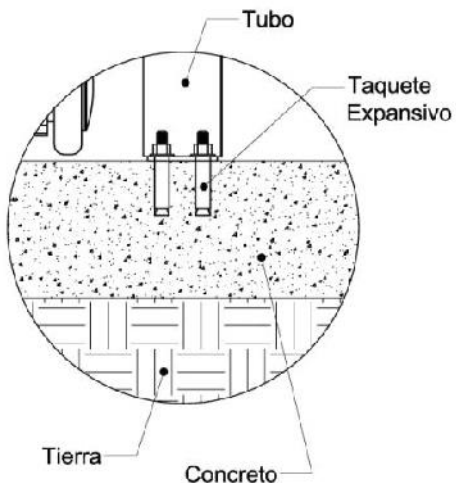
5.70m



VARIANTES DE ANCLAJE

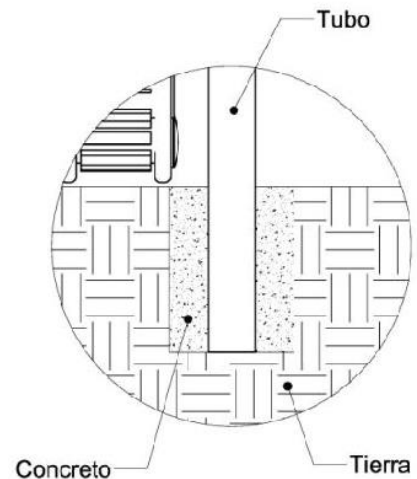
TAQUETEADO

- El concreto a usar debe ser de 200 Kg/cm² de resistencia.
- El espesor mínimo de la plancha de concreto debe ser de 15cm.
- Usar taquetes expansivos de 3/8" x 2".



ANCLEADO EN CEMENTO

- Realizar hoyos de 30cm de Diámetro.
- Excavar a 30cm de profundidad para enterrar postes y accesorios.
- Rellenar hoyos con un concreto de 200Kg/cm² de resistencia.



NOTA: El anclaje del producto será realizado de acuerdo al pedido realizado por el cliente