No. Rev. 0

BANCA DE HUESO CANINO

CAN-PL-07-00

800 702 36 36
Consorcio Metalplástico S.A. de C.V. Periférico Ecológico
No. 13 Col. San Lorenzo, Almecatla, Cuautlancingo, Puebla

Siguenos en:
www.productosjumbo.com
/productosjumbo

BANCA DE HUESO CANINO

CAN-PL-07-00

Dimensiones: 1.15m x 0.40m x 0.40m
Área Mínima: 2.15m x 1.40m
Capacidad: 1

23/09/2022

Dimensiones de referencia, puede haber variaciones

Descripción de producto

Fabricado con postes de tubo redondo NGR Ced.30 Norma ASTM-A-513. Banca fabricada de panel fabricado en lámina de poliuretano de alta densidad, que es versátil, durable y no se destiñe.

El perro debe realizar completamente la actividad, subiendo y bajando por esta, tocando con alguna de sus patas las "Zonas de Contacto" de subida y posteriormente la de la banca cada vez que no lo haga, se penalizará con una falta.
El asiento de la banca esta hecho de plastipanel.



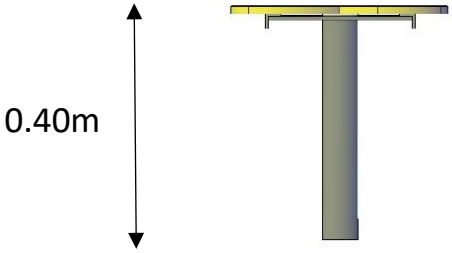

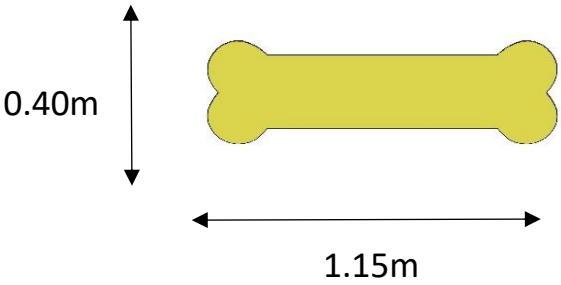

Sujeción y Unión

Utilización de soldadura MIG (GMAW), para la unión de los elementos de un componente en acero. Sujeción accesorios mediante tornillos tipo "Torx", tuercas inserto nylon, tuercas de presión y aplicación de "LocTite", lo cual dificulta la extracción y el vandalismo..
.

Recubrimiento

Tratamiento de superficie de acero mediante un procedimiento de tres etapas.
Fosfo-desengrase, Enjuague, Sello.
Mediante este proceso nuestros materiales se encuentran libres de elementos que impidan una adherencia correcta de la pintura.
A los productos se les aplica un recubrimiento de pintura poliéster electrostática en polvo horneado entre 190°C y 200°C (Powder Coating), que aseguran una correcta adherencia del recubrimiento así como la dureza del mismo, generando una apariencia brillante.

BANCA DE HUESO CANINO

CAN-PL-07-00

Dimensiones: 1.15m x 0.40m x 0.40m
Área Mínima: 2.15m x 1.40m
Capacidad: 1

23/09/2022

Dimensiones de referencia, puede haber variaciones

VARIANTES DE ANCLAJE

TAQUETEADO

- El concreto a usar debe ser de 200 Kg/cm2 de resistencia.
- El espesor mínimo de la plancha de concreto debe ser de 15cm.
- Usar taquetes expansivos de 3/8” x 2”.

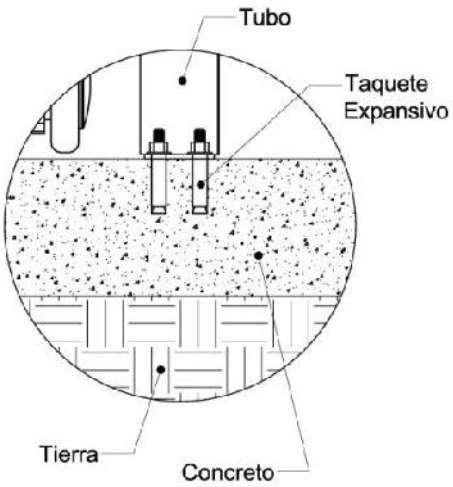

ANCLADO EN CEMENTO

- Realizar hoyos de 30cm de Diámetro.
- Excavar a 20cm de profundidad para enterrar postes y accesorios.
- Rellenar hoyos con un concreto de 200Kg/cm2 de resistencia.

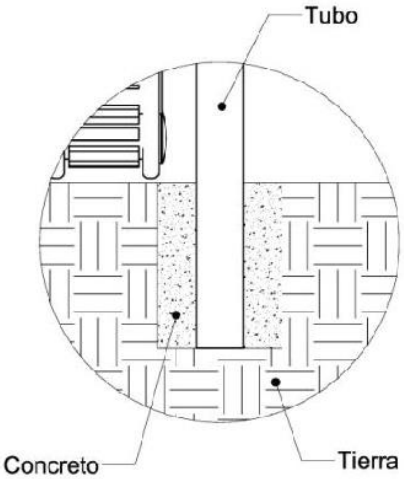

NOTA: El anclaje del producto será realizado de acuerdo al pedido realizado por el cliente