

Productos



¡La experiencia de crear espacios!



SOMOS
FABRICANTES

Tel. 800 702 36 36

Empresa certificada
en ISO 9001:2015.



Empresa Socialmente Responsable

Catálogo digital

Síguenos en:

2026

Mobiliario Urbano

www.productosjumbo.com

[@productosjumbo](https://www.instagram.com/productosjumbo)

[Facebook](https://www.facebook.com/productosjumbo)

[LinkedIn](https://www.linkedin.com/company/productosjumbo)

[YouTube](https://www.youtube.com/productosjumbo)

Productos Jumbo 2026. Todos los derechos reservados. Reproducir, editar o utilizar cualquier parte de esta identidad de marca sin la autorización por escrito está estrictamente prohibido.





Contamos con la experiencia y el profesionalismo de un equipo multidisciplinario formado por ingenieros, arquitectos, urbanistas y diseñadores apasionados y comprometidos.

Misión

Transformar espacios con equipo recreativo, mobiliario urbano, deportivo y proyectos arquitectónicos que combinen innovación y tecnología para mejorar la calidad de vida de la comunidad, generando integración e inclusión a través de diseños interactivos y educativos, logrando sensaciones y emociones positivas.



Derechos reservados Productos Jumbo 2026.
*Imágenes protegidas por derechos de autor.

Visión

Ser el referente en América Latina en soluciones urbanas y recreativas para espacios públicos y privados, diferenciándonos por la innovación, el diseño y el desarrollo de productos que marquen tendencia, con propuestas sostenibles y enfocadas en mejorar la calidad de vida de las comunidades.

Valores

- Innovación
- Inclusión.
- Compromiso social.



Me entusiasma generar experiencias de entretenimiento que despierten emociones. Quiero ver y escuchar a la gente feliz decir: ¡wow!.

Dirección Inteligencia de Negocios

El día que mis sobrinos me dijeron "gracias tío por llevarnos a los parques que hacen en tu trabajo, nos gustan mucho", me di cuenta de la gran labor que hacemos en Productos Jumbo y de la responsabilidad que tenemos con la sociedad dentro de cada una de nuestras áreas para llevar sonrisas, diversión y recreación.

Jorge Cano

Es un honor para mí, ser parte de Productos Jumbo, ser testigo de su crecimiento y evolución, sentir que he contribuido a sus logros y aventurarme a los nuevos retos que se vienen. Es gratificante colaborar en una empresa donde nuestras iniciativas son escuchadas y juntos tenemos la satisfacción de alcanzar nuestros objetivos

Francisco Niño

Somos una familia, todos somos Productos Jumbo. Me motiva saber que elegimos a grandes personas para ser parte de nuestro equipo, brindarles la oportunidad para seguir creciendo, aprendiendo, desarrollando sus habilidades y talentos que se reflejan en cada uno de nuestros productos y servicios.

Ivonne Cano

Me gusta pensar que en Productos Jumbo hemos acercado la recreación y unión familiar a más de 30 millones de personas a través de los espacios creados; mi mayor satisfacción, es ver la sonrisa de los niños y niñas al divertirse mientras aprenden.

Dirección Comercial

Ser parte de Productos Jumbo durante más de dos décadas me ha permitido vivir de cerca la evolución de la empresa y el valor del trabajo en equipo. A lo largo de este tiempo he aprendido que cada área, cada persona y cada proceso aportan algo esencial para cumplir nuestros compromisos y seguir creciendo. Me siento orgulloso de contribuir, desde mi experiencia, a que cada proyecto refleje la calidad, el esfuerzo y la pasión que caracterizan a quienes formamos parte de esta gran familia.

Victor Ordoñez

Me agrada ser parte de la voz del cliente y de la empresa, ser ese enlace para llegar a una solución. Me hace sentir orgullosa mejorar los espacios para que las personas disfruten de manera saludable, cómoda y segura.

Gabriela Flores

El saber que Productos Jumbo contribuye a cuidar el medio ambiente alcanzando sus objetivos, es importante para mí. Es enriquecedor saber que hago algo que contribuye a la felicidad de los niños.

Jorge Cianca

Me gusta trabajar en Productos Jumbo, y saber que cada proyecto lleva un poco de cada persona que labora aquí, logrando superar nuestros propios límites, y haciendo de cada reto una experiencia memorable.

Shadai Aquino

Cumplir más de 50 años de vida empresarial, es el resultado de un esfuerzo resiliente; por ello, me siento orgulloso de lo que hemos logrado. Asimismo, ser testigo de que la tercera generación familiar contribuye al crecimiento de la empresa, me llena de satisfacción. Continuaremos creciendo con una visión clara sobre nuestros valores y principios fundamentales.

Director General

Ver la transformación de una materia prima en un producto; poder observar como un material inerte provoca grandes emociones, y pensar que todo nace a través de un dibujo, de una idea y de la creatividad, es un sensación única.

Arturo Torres

Aquí comienza la ilusión y el sueño de las y los niños, se le pone color a su imaginación, combinando su interacción y su desarrollo en un mundo de arcoiris.

Pedro Titla

CONTENIDO

Botes	14
Bancas	18
Mobiliario en compuesto plástico reforzado	28
Mesas	30
Aparcabicicletas	34
Señaléticas	35
Parklets	37
Macetas	38
Acero inoxidable	39
Mobiliario de concreto prefabricado	40
Mobiliario de concreto arquitectónico pulido	42
Reductores de velocidad	44
Bolardos	45
Fuentes	46
Parabuses	48
Luminarias	49
Figuras lúdicas	50
Letras	52
Lucendi productos lúdicos	57
Circuitos caninos agility	58
Techumbres	61
Superficies	62
Velarias	69
Guía de color	70



Empresa certificada en ISO 9001:2015.










Validación Empresarial D-U-N-S (58-964-4645)





**JUMBO
INCLUSIVO**



Productos Jumbo se ha enfocado en desarrollar productos dirigidos a cumplir con los principios del **Diseño Universal**

-  Son fácil de usar y adecuados para todas las personas, independiente de sus capacidades y habilidades.
-  Uso flexible. Puedes elegir el método de uso y facilita al usuario la precisión.
-  Es intuitivo, fácil de entender.
-  Usan distintas formas de comunicar (gráfica, táctil).
-  Garantizan seguridad, minimizando la posibilidad de accidentes.
-  El diseño de las estructuras están diseñadas para que el usuario use únicamente las fuerzas necesarias.
-  Todos los componentes son cómodos para el usuario, sin importar el tamaño, postura o movilidad del individuo.

Nuestros proyectos están diseñados para atender los requerimientos de los diferentes tipos de discapacidad y otro tipo de condiciones:



Saber más



Saber más

Empresa certificada en **ISO 9001:2015.**





Política de calidad


En Productos Jumbo transformamos espacios. Estamos comprometidos con nuestros clientes en crear áreas de esparcimiento por medio de equipo recreativo, deportivo, mobiliario urbano y elementos arquitectónicos con calidad a través de la innovación y la mejora continua.


El objetivo es mantener nuestro liderazgo, lo que nos obliga a profesionalizarnos continuamente, a mejorar los procesos de producción, ofrecer un servicio de excelencia, desarrollar nuevos productos y enfocar los esfuerzos a lograr la satisfacción total de nuestros clientes.

Somos miembros de:


 **American Society for Testing and Materials International** es una organización de normas internacionales que desarrolla y publica acuerdos voluntarios de normas técnicas para una amplia gama de materiales, productos, sistemas y servicios.


 **International Association of Amusement Parks and Attractions** ayuda a sus miembros a mantener los estándares profesionales y de seguridad más altos de la industria de la diversión.

 **D-U-N-S (564-4645)** certificación internacional que nos acredita como una empresa formal, sólida, confiable y con capacidad para operar a nivel global emitido por Dun & Bradstreet.

 **La Asociación Nacional de Parques y Recreación de México** promueve la creación, revitalización y sostenimiento de parques urbanos y recreación en nuestro país para mejorar la calidad de vida de todos los ciudadanos a través de los espacios públicos.

 **International Play Equipment Manufacturers** regula y certifica a los fabricantes de equipo público recreativo y los materiales de fabricación.

 **La Sociedad Americana de Soldadura (AWS)**, por sus siglas en inglés se fundó en 1919 para facilitar el crecimiento de la recientemente desarrollada tecnología de soldadura eléctrica como una alternativa a otros métodos de junta de metales.

 **Association for Challenge Course Technology (ACCT)** por sus siglas en inglés es una asociación comercial internacional. Es el principal defensor, educador y desarrollador de estándares del mundo para la industria de las pistas de desafío u obstáculos.



Nos preocupa el medio ambiente:

- Reducimos nuestros desechos.
- Reutilizamos y reciclamos materiales.
- Confinamos y tratamos nuestros desechos químicos.

Nuestros productos son fabricados con materiales de la más alta calidad y resistencia, además son amigables con el cuidado del medio ambiente.



INTERJUM GROUP es una visión compartida de excelencia y desarrollo. Conformado por marcas únicas y especializadas, nuestro grupo empresarial combina innovación, investigación y dedicación para ofrecer productos que marcan la diferencia en el mercado.

Aliados internacionales



Juegos infantiles, equipo deportivo, mobiliario urbano.



Diseñamos experiencias interactivas y proyectos de entretenimiento.



Construimos experiencias de aventura y reto en ambientes controlados.



Diseño de esculturas y decoración en compuestos plásticos.



NUESTRAS SOLUCIONES



EQUIPAMIENTO URBANO

Diseños con calidad, duraderos y resistentes.



CONSULTA NUESTROS CATÁLOGOS www.productosjumbo.com



inwow
Síguenos en: @inwowmx www.inwowstudio.com



ÁREAS RECREATIVAS



MOBILIARIO URBANO



ÁREAS DEPORTIVAS



CIRCUITOS CANINOS



PARQUES ACUÁTICOS



FUENTES



KOMPAN
Let's play



PARQUES NOCTURNOS



MEGA ESTRUCTURAS



PROYECTOS INTEGRALES



ESCULTURAS LÚDICAS



JUEGOS DE MADERA



ESCULTURAS Y MONUMENTOS



WATERPLAY
SPRAYS Y MÓDULOS ACUÁTICOS



PISTAS DE SKATE



inwow studio®

Diseñamos experiencias interactivas y proyectos de entretenimiento asombrosos que emocionan e inspiran.

- Indoor & Outdoor Playgrounds
- Iluminación interactiva
- Experiencias sensoriales lúdicas
- Proyección y tecnología interactiva
- Experiencias temáticas e inmersivas
- Museología y museografía
- Experiencias lumínicas.

Inwow® es interactuar, intervenir, interiorizar. Es llevar al vuelo las mentes y los corazones. Es ocupar cualquier espacio, material, elemento o tecnología para lograrlo. **Inwow es espectacular.**

Valores de marca



Iconic & Viral Moments

Diseño de estrategias y producción de experiencias, con alto enfoque de difusión digital que ayuda al posicionamiento del lugar.



Interaction

Diseño de actividades mediante la narrativa de vivir experiencias y promover la interacción en cada elemento.



Personalization

Diseño de contenidos con temáticas personalizadas con base en las tendencias mundiales.

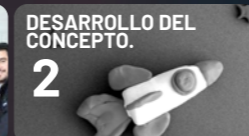


Te ayudamos a hacer realidad tus ideas...


Te guiamos y asesoramos mediante una metodología en cada etapa, desde la conceptualización hasta la instalación final del proyecto. Nuestro estudio de diseño crea proyectos de entretenimiento que inspiran emociones. Buscamos ir más allá combinando creatividad, diseño, innovación y tecnología con el único objetivo de hacer espacios sorprendentes.



1 BÚSQUEDA DEL CONCEPTO.



2 DESARROLLO DEL CONCEPTO.



3 BOCETOS DE IDEAS.



4 DISEÑO FINAL.



5 CREACIÓN.



6 ARMADO.



Síguenos en: @inmandesign
 inmandesign
 www.inmandesign.mx

INMAN DESIGN

INSPIRING AMBIANCE

Hospitality Turístico Visual Merchandising Arte Industrial Museografía

**AMBIENTAMOS ESPACIOS A TRAVÉS DE
 CREACIONES CON ALTO ATRACTIVO VISUAL.**

Descubre cómo puedes transformar tu entorno con elementos personalizados.



NUESTRAS SOLUCIONES:

Esculturas Fuentes Gigantismo Escenografía Decoración



CALIDAD EN MATERIALES
 Experiencias en decoración y desarrollo de materiales en compuestos plásticos.



Te. ☎ 55 45 04 70 23
 @contacto@hixadventure.com
 www.hixadventure.com





WE BUILD EXPERIENCE
 Muros de escalar, Tirolesas, Circuitos de aventura y Caídas libres.

En HIX Adventure nos especializamos en la construcción, diseño y fabricación de proyectos de aventura en ambientes controlados, seguros y de fácil operación.






Equipo de seguridad **certificado**



TruBlue TECHNOLOGIES | CLIC-IT | CLIMB KOREA

Contamos con aliados comerciales que se especializan en tecnología, equipamiento y construcción de experiencias de aventura. Somos miembros de la Association for Challenge Course Technology. Porque nuestros proyectos cumplen con la norma Internacional ACCT, garantizando aventura y seguridad.

Construimos e Instalamos:



MX EDU TAIN MENT

En **Productos Jumbo** creemos que los espacios públicos no solo se construyen: se diseñan con intención. Sabemos que el mobiliario urbano tiene el poder de conectar a las personas con su entorno y entre sí, generando encuentros, fortaleciendo identidades y construyendo comunidad.

Cada banca, mesa, fuente o estructura que desarrollamos está pensada para hacer más cómoda, accesible y funcional la vida en el espacio público. Se trata de crear ambientes donde niñas, niños, adolescentes, adultos y adultos mayores se sientan incluidos en la comunidad.

Por eso nuestro mobiliario:

- Combina **ornamentación y funcionalidad**.
- Responde a **necesidades de confort y accesibilidad**.
- Es **duradero, fácil de mantener** y amigable con el entorno.

Al elegir el mobiliario urbano de Productos Jumbo

- Te alineas con los **Objetivos de Desarrollo Sostenible (ODS)**:
 - Ciudades y comunidades sostenibles
 - Salud y bienestar
- Aportas al Plan Nacional de Desarrollo:
 - República sana
 - República próspera y conectada
- Generas plusvalía en tus espacios
- Fomentas la cohesión social
- Impulsas el sentido de pertenencia en las comunidades



Cuando eliges productos de mobiliario urbano de **Productos Jumbo**, colaboras en la creación de espacios que promueven la convivencia, fomentan la inclusión y elevan la calidad de vida de las comunidades.



Porque transformar el espacio público, también es transformar la manera en la que vivimos juntos.



Botes

Bote Rin
BOT-LP-04-00

Los botes en los espacios públicos son esenciales para mantener el orden y la limpieza, los botes que son accesibles al público reducen hábitos antihigiénicos y promueven el manejo de residuos por parte de la población.



Bote Paraná BOT-LP-01-00
Dimensiones: L: 0.45 m An: 0.40 m, Al: 1.00 m
Medidas bote: Diámetro 0.40 m Alto 0.60 m
Capacidad: 65 L
Material: Acero



Bote Centro Histórico BOT-00-01-00
Dimensiones: L: 0.40 m An: 0.30 m Al: 1.25 m
Capacidad: 30 L
Medidas bote: Diámetro 0.30m Alto 0.40m
Material: Acero



x2 **Bote doble**
Bote Centro Histórico Doble BOT-00-01-01
Dimensiones: L: 0.70 m An: 0.30 m Al: 1.25 m
Capacidad: 30 L cada bote
Medidas bote: Diámetro 0.30m Alto 0.40m
Material: Acero



x2 **Bote doble**
Bote Paraná Doble BOT-LP-01-01
Dimensiones: L: 0.85 m An: 0.40 m Al: 1.00 m
Medidas bote: Diámetro 0.40 m Alto 0.60m
Capacidad: 65 L por bote
Material: Acero



Bote Grijalva BOT-LP-03-00
Dimensiones: L: 0.55 m An: 0.40 m Al: 1.00 m
Medidas bote: Diámetro 0.40 m Alto 0.60 m
Capacidad: 65 L
Material: Acero



Bote doble
Bote Grijalva Doble BOT-LP-03-01
Dimensiones: L: 1.05 m An: 0.40 m Al: 1.00 m
Capacidad: 65 L cada bote
Medidas bote: Diámetro 0.40 m Alto 0.60 m
Material: Acero



Bote Tokyo BOT-LP-07-00
Dimensiones: L: 0.60 m An: 0.40 m Al: 0.90 m
Capacidad: 75 L
Medida bote: Diámetro 0.43 m Altura 0.60 m
Material: Acero



Bote Oka BOT-LP-02-00
Dimensiones: L: 0.50 m An: 0.35 m Al: 1.00 m
Medida bote: Largo 0.50m Ancho 0.35 m
Altura: 0.70 m
Capacidad: 105 L
Material: Acero



Etiquetas Personalizadas



Bote doble con *Sistema giratorio
Bote Zaire BOT-LP-05-00
Dimensiones: L: 1.00 m An: 0.43 m Al: 1.50 m
Medida bote: Diámetro 0.43 m Altura 0.60 m
Capacidad: 80 L cada bote
Material: Acero



Bote Oka Perforada BOT-LP-02-02
Dimensiones: L: 0.50 m An: 0.35 m Al: 1.00 m
Medida bote: L: 0.50 m An: 0.35 m Al: 0.70 m
Capacidad: 105 L
Material: Acero





Bote Kuma BOT-00-02-00
 Dimensiones: L: 0.45 m An: 0.40 m Al: 1.00 m
 Medidas bote: Diámetro exterior 0.40 m Al: 0.60 m
 Capacidad: 65 L
 Material: Acero



Bote Moscova BOT-00-03-00
 Dimensiones: L: 0.40 m An: 0.40 m Al: 1.15 m
 Medidas bote: L: 0.40 m An: 0.40 m Al: 0.30 m
 Capacidad: 63 L
 Material: Acero



Bote Triangular BOT-00-04-00
 Dimensiones: L: 0.50 m An: 0.50 m Al: 1.15 m
 Medidas bote: L: 0.50 m An: 0.50 m Al: 0.75 m
 Capacidad: 150 L
 Material: Acero



Bote Cuadrado BOT-00-05-00
 Dimensiones: L: 0.50 m An: 0.50 m Al: 1.05 m
 Medidas bote: L: 0.50 m An: 0.50 m Al: 0.70 m
 Capacidad: 175 L
 Material: Acero



Bote Oka Plastimadera
 BOT-PM-02-00
 ! Imagen ilustrativa únicamente de referencia



Diseño personalizado
 Otros diseños: Grillo, mariposa, rana, camión y caballo.
 Plastipanel
Bote Onon BOT-PL-01-00
 Dimensiones: L: 0.60 m An: 0.30 m Al: 1.20 m
 Medidas bote: L: 0.45m An: 0.30 m Al: 0.30 m
 Capacidad: 45 L
 Material: Acero y plastipanel
 *Bote de basura infantil

Etiquetas Personalizadas



Bote Triple con *Sistema giratorio
Bote Misipi BOT-LP-09-00
 Dimensiones: L: 1.70 m An: 0.45 m Al: 1.30 m
 Medidas bote: Diámetro 0.45 m Al: 0.60 m
 Capacidad: 80 L cada bote
 Material: Acero




Dexia Bote con iluminación PTJ-MGB-220
 Dimensiones: 0.50 m x 0.40 m x 0.90 m
 Materiales: Lámina, LEDs y acrílico.
 Voltaje: 12 voltios
 Consumo energético: 60 watts
 Bote para basura con iluminación interior y carátulas intercambiable y personalizables.

! *Necesaria instalación especializada
 *Solo para interiores



Plastimadera estándar

Bote Oka Plastimadera BOT-PM-02-00
 Dimensiones: L: 0.50 m An: 0.35 m Al: 1.00 m
 Medidas bote: L: 0.50 m An: 0.35 m Al: 0.70 m
 Capacidad: 105 L
 Material: Acero, plastimadera estándar



Plastimadera estándar

Bote Circular BOT-PM-01-00
 Dimensiones: Diámetro 0.60m Al: 0.90 m
 Medidas bote: Diámetro 0.55 m Al: 0.60 m
 Capacidad: 78 L
 Material: Acero y plastimadera estándar



Banca Loa Plastimadera
BAN-PM-03-00


Imagen ilustrativa únicamente de referencia



Plastimadera estandar

Banca Loa Plastimadera BAN-PM-03-00

Dimensiones: L: 1.25 m An: 0.55 m Al: 0.80 m
Ancho asiento: 0.35 m
Capacidad: 3 Personas
Material: Acero y plastimadera



Banca Loa Lámina BAN-00-01-00

Dimensiones: L: 1.25 m An: 0.55 m Al: 0.80 m
Ancho asiento: 0.30 m
Capacidad: 3 Personas
Material: Lámina troquelada



Banca Alpes BAN-00-07-00

Dimensiones: L: 1.55 m An: 0.50 m Al: 0.45 m
Ancho asiento: 0.40 m
Capacidad: 3 Personas
Material: Acero



Banca con Perfiles BAN-00-04-00

Dimensiones: L: 2.00 m An: 0.60 m Al: 0.45 m
Ancho asiento: 0.40 m
Capacidad: 4 Personas
Material: Acero

Bancas

Permiten el descanso y la sociabilidad de manera que incentivan el sentido de comunidad, al estar hechas de materiales resistentes y durables, son ideales para el espacio público.



Recycling icon | **Plastimadera estándar**

Banca Tácana BAN-PM-04-00
 Dimensiones: L: 1.50 m An: 0.70 m Al: 0.80 m
 Ancho asiento: 0.45 m
 Capacidad: 3 Personas
 Material: Acero y plastimadera estándar



Banca Tácana
 BAN-PM-04-00

! Imagen ilustrativa únicamente de referencia



Banca Kiro
 BAN-PP-04-00

! Imagen ilustrativa únicamente de referencia



Recycling icon | **Plastimadera premium**

Banca Kiro BAN-PP-04-00
 Dimensiones: L: 1.70 m An: 0.55 m Al: 0.85 m
 Asiento An: 0.45 m
 Capacidad: 3 Personas
 Material: Acero y plastimadera premium




Banca Himalaya BAN-00-09-00
 Dimensiones: L: 2.10 m An: 0.65 m Al: 0.90 m
 Ancho de asiento: 0.50 m
 Capacidad: 4 Personas
 Material: Acero



Banca Himalaya
 BAN-00-09-00

! Imagen ilustrativa únicamente de referencia




Banca PMP PVC
 BAN-PV-02-00

! Imagen ilustrativa únicamente de referencia

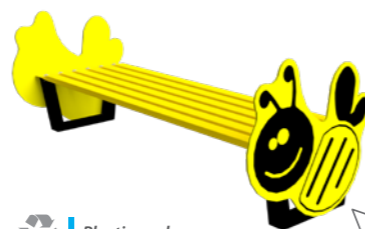


Accessibility icon | Recycling icon | **PVC** *No incluye silla de ruedas

Banca Logan Inclusiva PVC BAN-IN-02-00
 Dimensiones: L: 2.00 m An: 0.55 m Al: 0.75 m
 Ancho asiento: 0.40 m
 Capacidad: 2 Personas y 1 silla de ruedas
 Material: Acero y PVC blanco



Banca Pissis BAN-00-05-00
 Dimensiones: L: 1.80 m An: 0.50 m Al: 0.40 m
 Ancho asiento: 0.50 m
 Capacidad: 3 Personas y 4 Bicicletas
 *No incluye bicicleta
 Material: Acero



Recycling icon | **Plastipanel**

Banca Onon BAN-PL-02-00
 Dimensiones: L: 1.55 m An: 0.60 m Al: 0.50 m
 Ancho asiento: 0.45 m
 Alto asiento: 0.30 m
 Capacidad: 3 niños
 Material: Acero y plastipanel

Diseño personalizado

Otros diseños: Grillo, mariposa, rana, camión y caballo.



Recycling icon | **PVC** *No incluye bicicletas

Banca Pumori PVC BAN-PV-01-00
 Dimensiones: L: 1.75 m An: 0.40 m Al: 0.50 m
 Ancho asiento: 0.30 m
 Capacidad: 3 Personas y 2 Bicicletas
 Material: Acero y PVC blanco



Banca PMP PVC BAN-PV-02-00
 Dimensiones: L: 1.60 m An: 0.55 m Al: 0.75 m
 Ancho asiento: 0.40 m
 Capacidad: 3 Personas
 Material: Acero y PVC blanco



Lámina troquelada

Banca Palermo BAN-LP-03-00
Dimensiones: L: 1.80 m An: 0.85 m Al: 0.70 m
Ancho asiento: 0.35 m
Capacidad: 4 Personas
Material: Lámina troquelada



Banca Palermo
 BAN-LP-03-00
 ! Imagen ilustrativa únicamente de referencia



Banca Everest
 BAN-LP-07-00
 ! Imagen ilustrativa únicamente de referencia



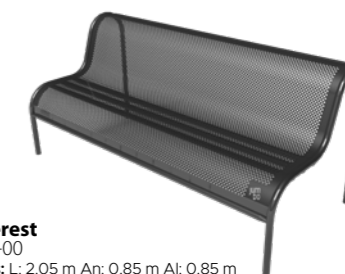
Banca Akier
 BAN-LP-04-00
 ! Imagen ilustrativa únicamente de referencia



Banca Akier BAN-LP-04-00
Dimensiones: L: 1.80 m An: 0.65 m Al: 0.90 m
Ancho asiento: 0.35 m
Capacidad: 3 Personas
Material: Lámina troquelada



Banca Circular BAN-LP-06-00
Dimensiones: L: 1.80 m An: 0.70 m Al: 0.45 m
Ancho asiento: 0.35 m
Capacidad: 3 Personas
Material: Lámina troquelada
 *Sistema modular



Banca Everest
 BAN-LP-07-00
Dimensiones: L: 2.05 m An: 0.85 m Al: 0.85 m
Capacidad: 4 Personas
Material: Lámina troquelada



Banca Bárcena
 BAN-PM-07-00
 ! Imagen ilustrativa únicamente de referencia



Plastimadera estándar
Banca Bárcena BAN-PM-07-00
Dimensiones: L: 1.65 m An: 0.55 m Al: 0.45 m
Ancho asiento: 0.55 m
Capacidad: 3 Personas
Material: Acero y plastimadera estándar
 *No incluye planta

Conjunto Fuji Plastimadera estándar

¡Arma tus propios diseños!
 Acomoda a tu gusto.



Plastimadera estándar Vista top
Banca Fuji A BAN-PM-01-00
Dimensiones: L: 1.30 m An: 0.45 m Al: 0.45 m
Ancho asiento: 0.45 m
Capacidad: 2 Personas
Material: Acero y plastimadera estándar



Plastimadera estándar Vista top
Banca Fuji B BAN-PM-01-01
Dimensiones: L: 1.30 m An: 0.45 m Al: 0.45 m
Ancho asiento: 0.45 m
Capacidad: 2 Personas
Material: Acero y plastimadera estándar



! Necesario



*No incluye bicicleta



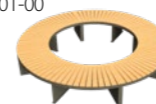
Plastimadera premium

Banca Pumori Plastimadera BAN-PP-03-00
 Dimensiones: L: 1.70 m An: 0.40 m Al: 0.50 m
 Ancho asiento: 0.30 m
 Capacidad: 3 Personas y 2 Bicicletas
 Material: Acero y plastimadera premium

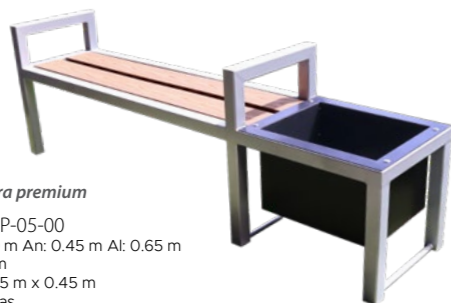


Madera natural

Banca Circular Junko BAN-MA-01-00
 Medidas: Al: 0.45 m Diámetro: 2.70 m
 Ancho de asiento: 0.55 m
 Capacidad: 10 Personas
 Material: Acero y madera natural
 *No incluye árbol



"La madera, al ser orgánica desarrolla grietas y torceduras, esto se considera un proceso natural sin efecto de garantía."



Plastimadera premium

Banca Ika BAN-PP-05-00
 Dimensiones: L: 2.20 m An: 0.45 m Al: 0.65 m
 Ancho asiento: 0.45 m
 Medidas Maceta: 0.55 m x 0.45 m
 Capacidad: 4 Personas
 Material: Acero y plastimadera premium
 *Incluye maceta



Plastimadera estándar

Banca para bolero BAN-PM-05-00
 Dimensiones: L: 1.80 m An: 0.60 m Al: 2.10 m
 Ancho asiento: 0.50 m
 Capacidad: 1 Persona
 Material: Acero y plastimadera estándar



Plastimadera premium

Banca Mikeno BAN-PP-09-00
 Dimensiones: L: 1.80 m An: 0.60 m Al: 0.90 m
 Ancho asiento: 0.45 m
 Capacidad: 4 Personas
 Material: Acero y plastimadera premium



Plastimadera premium

Banca PMP Plastimadera BAN-PP-01-00
 Dimensiones: L: 1.60 m An: 0.65 m Al: 0.75 m
 Ancho asiento: 0.40 m
 Capacidad: 3 Personas
 Material: Acero y plastimadera premium



Plastimadera premium

Banca Logan Inclusiva BAN-IN-01-00
 Dimensiones: L: 2.00 m An: 0.65 m Al: 0.75 m
 Ancho asiento: 0.45 m
 Capacidad: 2 Personas y 1 silla de ruedas
 Material: Acero y plastimadera premium
 *No incluye silla de ruedas



Banca Veleta

BAN-00-02-00

Imagen ilustrativa únicamente de referencia



Banca Tindaya sin Respaldo

BAN-MS-03-01

Imagen ilustrativa únicamente de referencia



Banca Centro Histórico con Plastimadera

BAN-PM-10-00

Imagen ilustrativa únicamente de referencia

Diseño colonial y clásico,

ideal para centros históricos y plazas.

Fabricado en fundición de aluminio y madera plástica de gran durabilidad, libre de mantenimiento y respeta el ambiente.



Banca Veleta BAN-00-02-00
Dimensiones: L: 1.20 m An: 0.70 m Al: 0.80 m
Ancho asiento: 0.40 m
Capacidad: 3 Personas
Material: Acero



Madera Sintética

Banca Tindaya sin Respaldo BAN-MS-03-01
Dimensiones: L: 1.20 m An: 0.60 m Al: 0.45 m
Ancho asiento: 0.45 m
Capacidad: 2 Personas
Material: Acero y madera sintética

Plastimadera Estándar

Banca Centro Histórico con Plastimadera BAN-PM-10-00
Dimensiones: L: 1.30 m An: 0.60 m Al: 1.00 m
Ancho de asiento: 0.45 m
Capacidad: 3 Personas
Material: Acero y plastimadera estándar



Logo personalizable
a partir de 20 pzas



Madera natural

2 Columpios Aria COL-00-01-00
Dimensiones: L: 3.20 m An: 1.60 m Al: 2.30 m
Capacidad: 2 Personas
Material: Acero, acero sublimado y madera natural



Acero


Banca Circular con Asiento BAN-00-10-00
Dimensiones: L: 1.85 m An: 0.60 m Al: 1.90 m
Capacidad: 2 Personas
Material: Acero

Mobiliario en compuesto plástico reforzado



con acabado en simulación de granito, madera y mármol.

Compuesto sólidos de alta calidad y resistencia. Ideales para uso externo.


**Recomendado para espacios controlados*





Elementos modulares




Acabados disponibles, resistentes y durables a la intemperie.



Solo bajo pedido especial.




Banca Vinsons BAN-CR-01-00
Dimensiones: L: 1.10 m An: 0.50 m Al: 0.40 m
Ancho asiento: 0.35 m
Capacidad: 2 Personas
Material: Compuesto plástico reforzado



Banca Vinsons B BAN-CR-05-00
Dimensiones: L: 1.00 m An: 0.50 m Al: 0.80 m
Ancho asiento: 0.35 m
Capacidad: 2 Personas
Material: Compuesto plástico reforzado



Banca Vinsons Klein BAN-CR-04-00
Dimensiones: L: 0.55 m An: 0.55 m Al: 0.40 m
Ancho asiento: 0.55 m
Capacidad: 1 Persona
Material: Compuesto plástico reforzado



Banca Devi BAN-CR-02-00
Dimensiones: L: 1.60 m An: 0.65 m Al: 0.45 m
Ancho asiento: 0.65 m
Capacidad: 3 Personas
Material: Compuesto plástico reforzado

Mesa Moebius con Columpios en Plastimadera

MES-LP-04-01

Imagen ilustrativa únicamente de referencia



Mesas

Las mesas abren un abanico de posibles actividades que se pueden realizar para el aprovechamiento de espacios públicos siendo elementos que enriquecen los proyectos urbanos.



Madera natural

Mesa Circular para Árbol MES-MA-01-00

Medidas: Al: 0.70 m Diámetro: 2.70 m


Ancho de asiento: 0.40 m

Diámetro interno: 1.60 m

Capacidad: 6 Personas

Material: Acero y madera natural

*No incluye árbol



"La madera, al ser orgánica desarrolla grietas y torceduras, esto se considera un proceso natural sin efecto de garantía."



Mesa Picnic Chester

MES-PM-03-00

Medidas: Al: 2.30 m An: 1.38 m Al: 0.70 m

Capacidad: 4 Personas

Material: Acero compuesto plástico reforzado y plastimadera



Mesa de Picnic
MES-PP-03-00
Imagen ilustrativa únicamente de referencia



Plastimadera Premium
Mesa de Picnic MES-PP-03-00
Dimensiones: L: 1.40 m An: 1.40 m Al: 0.70 m
Ancho asiento: 0.30 m
Capacidad: 6 Personas
Material: Acero y plastimadera premium



Plastimadera estándar
Mesa de Picnic inclusiva MES-IN-01-00
Dimensiones: L: 1.50 m An: 1.25 m Al: 0.70 m
Ancho asiento: 0.25 m
Capacidad: 6 Personas
Material: Acero y plastimadera estándar



Plastimadera Estándar
Mesa de Picnic Plastimadera MES-PM-01-00
Dimensiones: L: 1.20 m An: 1.40 m Al: 0.70 m
Ancho asiento: 0.30 m
Capacidad: 6 Personas
Material: Acero y plastimadera estándar



PVC
Mesa de Picnic PVC MES-PV-01-00
Dimensiones: L: 1.20 m An: 1.45 m Al: 0.70 m
Ancho asiento: 0.30 m
Capacidad: 6 Personas
Material: Acero y PVC blanco



Mesa Mercato Doppio MES-LP-01-01
Dimensiones: L: 2.00 m An: 2.10 m Al: 1.10 m
Ancho asiento: 0.55 m
Capacidad: 4 Personas
Material: Acero y lámina troquelada



Plastimadera estándar
Mesa Kenia Plastimadera MES-PM-02-00
Dimensiones: L: 1.80 m An: 1.80 m Al: 0.70 m
Ancho asiento: 0.35 m
Capacidad: 8 Personas
Material: Acero y plastimadera estándar



Mesa Kenia MES-LP-02-00
Dimensiones: L: 1.80 m An: 1.80 m Al: 0.70 m
Ancho asiento: 0.35 m
Capacidad: 8 Personas
Material: Lámina troquelada



Mesa Moebius con Columpios en Plastimadera
MES-LP-04-01
Dimensiones: L: 4.30 m An: 4.30 m Al: 2.60 m
Capacidad: 16 Personas
Componentes: Pergola con 16 columpios de plastimadera premium y cuerda y 4 mesas.



Mesa Nuptse MES-LP-03-00
Dimensiones: L: 1.50 m An: 1.65 m Al: 0.70 m
Ancho asiento: 0.35 m
Capacidad: 6 Personas
Material: Acero y lámina troquelada



4 Mesas Picnic con Pérgola MES-LP-04-00
Dimensiones: L: 4.40 m An: 4.40 m Al: 2.60 m
Capacidad: 16 Personas
Material: Acero y lámina troquelada



Mesa Kenia con Sombrilla MES-LP-02-01
Dimensiones: L: 1.85 m An: 1.85 m Al: 2.70 m
Ancho asiento: 0.35 m
Capacidad: 8 Personas
Material: Lámina troquelada y lona



Mesa Rodas con techo circular MES-LP-05-00
Dimensiones: L: 2.60 m An: 2.60 m Al: 2.90 m
Ancho asiento: 0.35 m
Capacidad: 8 Personas
Material: Acero y techo con malla



Mesa Picnic Jaya MES-LP-06-00
Dimensiones: L: 1.50 m An: 1.95 m Al: 0.70 m
Ancho asiento: 0.40 m
Capacidad: 6 Personas
Material: Acero y lámina troquelada



Mesa Picnic Trix
MES-LP-07-00
Medidas: Al: 1.84 m An: 1.43 m Al: 0.75 m
Capacidad: 4 Personas
Material: Acero y lámina troquelada

Imágenes usadas son únicamente de referencia.



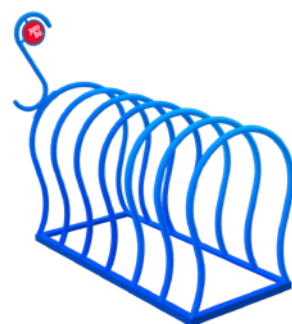
Aparcabicicleta One Curvo
APA-00-01-00
Dimensiones: L: 0.60 m
An: 0.20 m Al: 0.35 m
Capacidad: 1 bicicleta
Material: Acero

Aparcabicicleta One Rectangular
APA-00-05-00
Dimensiones: L: 0.20 m
An: 0.05 m Al: 1.00 m
Capacidad: 1 bicicleta
Material: Acero



Aparcabicicleta One Semiondulado APA-00-03-00
Dimensiones: L: 0.35 m
An: 0.05 m Al: 0.90 m
Capacidad: 1 bicicleta
Material: Acero y plastipanel

Aparcabicicletas One Marco
APA-00-04-00
Dimensiones: L: 0.30 m
An: 0.10 m Al: 0.90 m
Capacidad: 1 bicicleta
Material: Acero



Aparcabicicletas Six Ondulado
APA-00-06-00
Dimensiones: L: 1.40 m An: 0.80 m Al: 1.40 m
Capacidad: 6 bicicletas
Material: Acero
*Incluye impresión etiqueta personalizable 1 cara.



Aparcabicicleta Three Triangular
APA-00-07-00
Dimensiones: L: 0.75 m An: 0.70 m Al: 0.55 m
Capacidad: 3 bicicletas
Material: Acero
*No incluye bicicleta



Aparcabicicleta Rudy
APA-00-13-00
Dimensiones: L: 0.76 m An: 0.10 m Al: 0.76 m
Capacidad: 2 bicicletas
Material: Acero
*Incluye impresión etiqueta personalizable 1 cara.



Aparcabicicletas Angular
APA-00-10-00
Dimensiones: L: 1.30 m An: 0.60 m Al: 0.90 m
Capacidad: 5 bicicleta
Material: Acero
*No incluye bicicleta



Aparca-bicicletas

Una de las principales características de las ciudades verdes es la facilitación del movimiento no contaminante por lo que los aparcabicicletas aportan significativamente a los objetivos ecológicos de las ciudades.



Señaléticas

Las señaléticas son uno de los medios de comunicación con el público en general más eficientes, diseñadas para guiar, informar o indicar lineamientos.

“Las señaléticas no incluyen diseño.”



Señalética Bandera
SEN-00-05-00
Dimensiones: L: 0.50 m
An: 0.15 m Al: 2.00 m
Material: Acero y lámina
*Incluye impresión etiqueta personalizable 2 caras.



Señalética Cúbica
SEN-00-04-00
Dimensiones: L: 0.20 m
An: 0.20 m Al: 1.10 m
Material: Acero y lámina
*Incluye impresión etiqueta personalizable 4 caras.



Señalética Dirección
SEN-00-10-00
Dimensiones: L: 1.10 m
An: 1.10 m Al: 2.35 m
Material: Acero y lámina
*Incluye impresión etiqueta personalizable 4 caras.



Señalética Vertical
SEN-00-06-00
Dimensiones: L: 0.40 m
An: 0.30 m Al: 2.45 m
Material: Acero
*Incluye impresión etiqueta personalizable 2 caras.



Señalética Bastón SEN-00-03-00
Dimensiones: L: 0.50 m An: 0.30 m Al: 1.50 m
Material: Acero y lámina
*Incluye impresión etiqueta personalizable 2 caras.

“Las señaléticas no incluyen diseño.”



Señalética Árbol SEN-00-13-00
 Dimensiones: L: 1.65 m An: 0.05 m Al: 2.60 m
 Material: Acero y lámina
 *Incluye impresión etiqueta personalizable 4 caras.



Mesa Mapa SEN-00-14-00
 Dimensiones: L: 1.20 m An: 0.40 m Al: 1.35 m
 Material: Acero y lámina
 *Incluye impresión etiqueta personalizable 1 cara.

Señaléticas con plastipanel

¡Durables, antivandálicos y resistentes a la intemperie!



COLORES DISPONIBLES:



Señalética Tótem SEN-00-15-00
 Dimensiones: L: 0.65 m An: 0.40 m Al: 1.20 m
 Material: Acero y lámina
 *Incluye impresión etiqueta personalizable 2 caras.



Tótem con Luz SEN-PT-02-00
 Medidas: L: 0.70 m An: 0.40 m Al: 2.30 m
 Material: Acero y lámina
 *Incluye impresión etiqueta personalizable 2 caras.



Señalética Plastipanel 50 x 25 cm SEN-PL-01-00
 Dimensiones: L: 0.50 m An: 0.25 m
 Material: Plastipanel
 *8 colores disponibles



! Necesaria instalación adecuada. Imágenes usadas son únicamente de referencia. Parklets

Parklets

Inspirando un nuevo tipo de vida en la ciudad.

Plataformas que extienden temporalmente la acera y transforman el estacionamiento en microespacios para la ciudadanía, realizando un acto de reapropiación del espacio urbano. Contribuyen a una ciudad más verde y animada, creando nuevos lugares de encuentro social que tienen un impacto económico positivo en el comercio local.



Plastimadera premium

Terraza TER-PP-01-00
 Dimensiones: L: 2.90 m An: 2.40 m Al: 3.30 m
 Capacidad: 8 Personas
 Material: Acero y plastimadera premium



Plastimadera premium

Mesa Cubi MES-PP-01-00
 Dimensiones: L: 2.60 m An: 1.45 m Al: 2.00 m
 Capacidad: 6 Personas
 Material: Acero y plastimadera premium



Plastimadera premium

Mesa Picnic 3/3 MES-PP-02-00
 Dimensiones: L: 2.10 m An: 2.00 m Al: 0.85 m
 Capacidad: 6 Personas
 Material: Acero y plastimadera premium




Macetas


Los elementos naturales en cualquier espacio están altamente relacionados con con el bienestar de las personas, las macetas nos acercan a la naturaleza.



Maceta Asimétrica Chica MMA-117
Dimensiones: L: 0.45 m An: 0.45 m Al: 0.55 m
Material: Compuesto plástico reforzado



Maceta Geométrica Grande MMA-217
Dimensiones: L: 0.65 m An: 0.65 m Al: 0.70 m
Material: Compuesto plástico reforzado



Maceta Geométrica Megagrande MMA-118
Dimensiones: L: 1.00 m An: 1.00 m Al: 1.50 m
Material: Compuesto plástico reforzado



Acero Inoxidable

Excelente alternativa de estética, resistencia y sostenibilidad.



Bote Ganges BOT-IX-01-00
Dimensiones: L: 0.40 m An: 0.30 m Al: 0.90 m
Capacidad: 60 L
Material: Acero inoxidable



Bote Grijalva Doble con Tapa BOT-IX-02-00
Dimensiones: L: 1.10 m An: 0.45 m Al: 1.20 m
Capacidad: 60 L cada bote
Material: Acero inoxidable



Bolardo 5 Inox BOL-IX-01-00
Dimensiones: Diámetro: 0.15 m Al: 0.80 m
Material: Acero inoxidable



Banca Loa Inox BAN-IX-01-00
Dimensiones: L: 1.25 m An: 0.55 m Al: 0.80 m
Capacidad: 3 Personas
Material: Acero inoxidable



Bolardo 3 Inox BOL-IX-02-00
Dimensiones: Diámetro: 0.10 m Al: 0.90 m
Material: Acero inoxidable

Mobiliario de Concreto Prefabricado

Mobiliario que con estilo urbano se funde de manera orgánica con el ambiente, ideal para ambientaciones contemporáneas.



Concreto Prefabricado Acabado Aparente



Jardinera Baja CMT-520P
Dimensiones: L: 0.55 m
An: 0.25 m Al: 0.20 m
Material: Concreto prefabricado
No incluye planta



Maceta Trapecio CMT-320P
Dimensiones: L: 0.80 m
An: 0.30 m Al: 0.35 m
Material: Concreto prefabricado
No incluye planta



Maceta Alta CMT-420P
Dimensiones: L: 0.35 m
An: 0.35 m Al: 0.80 m
Material: Concreto prefabricado
No incluye planta



Maceta Redonda CMT-220P
Dimensiones: Diámetro: 0.30 m Al: 0.30 m
Material: Concreto prefabricado
No incluye planta

! *Necesaria instalación adecuada. Imágenes usadas son únicamente de referencia. **Concreto**



Banca Tikal CMT-118B
Dimensiones: L: 1.40 m
An: 0.40 m Al: 0.45 m
Material: Concreto prefabricado
Capacidad: 2 Personas
Material: Concreto prefabricado



Banco Angkor CMT-218B
Dimensiones: L: 0.45 m
An: 0.45 m Al: 0.45 m
Capacidad: 1 Persona
Material: Concreto prefabricado



Banca Completa CMT-120P
Dimensiones: L: 1.20 m
An: 0.35 m Al: 0.45 m
Ancho asiento: 0.30 m
Capacidad: 2 Personas
Material: Concreto prefabricado

! *El tipo de acabado aparente es natural y puede contener pequeñas fisuras y cambios de tono. 41



Imágenes usadas son únicamente de referencia.

Concreto Arquitectónico Pulido.

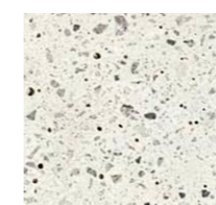


! El tipo de acabado de concreto arquitectónico pulido hará que los agregados de piedra y grava generen un aspecto combinado, la superficie queda lisa, tersa y brillante.


COLORES DISPONIBLES:



Gris



Blanco



Negro

! *Necesaria instalación adecuada. Imágenes usadas son únicamente de referencia. Alcorques



Banca Grapa CPL-124
Dimensiones: L: 1.50 m An: 0.50 m Al: 0.50 m
Material: Concreto arquitectónico pulido
Capacidad: 2 Personas



Banca Lingote CPL-324
Dimensiones: L: 1.80 m An: 0.60 m Al: 0.45 m
Capacidad: 3 Personas
Material: Concreto arquitectónico pulido



Banco Cubo CPL-224
Dimensiones: L: 0.45 m An: 0.45 m Al: 0.45 m
Capacidad: 1 Persona
Material: Concreto arquitectónico pulido



Mesa de Ajedrez de Concreto CPL-424
Dimensiones: L: 0.80 m An: 0.80 m Al: 0.75 m
Capacidad: 4 Personas
Material: Concreto arquitectónico pulido

Imágenes usadas son únicamente de referencia.




HOME TOP - IT
Tope Residencial SVC-NEG
Dimensiones: L: 0.15 m An: 0.55 m Al: 0.10 m
Peso: 4 Kg
Material: Hule



Top - It Tope de Contención
LEPDM-AMA
Dimensiones: L: 0.15 m An: 1.83 m Al: 0.10 m
Peso: 12 Kg
Material: Hule



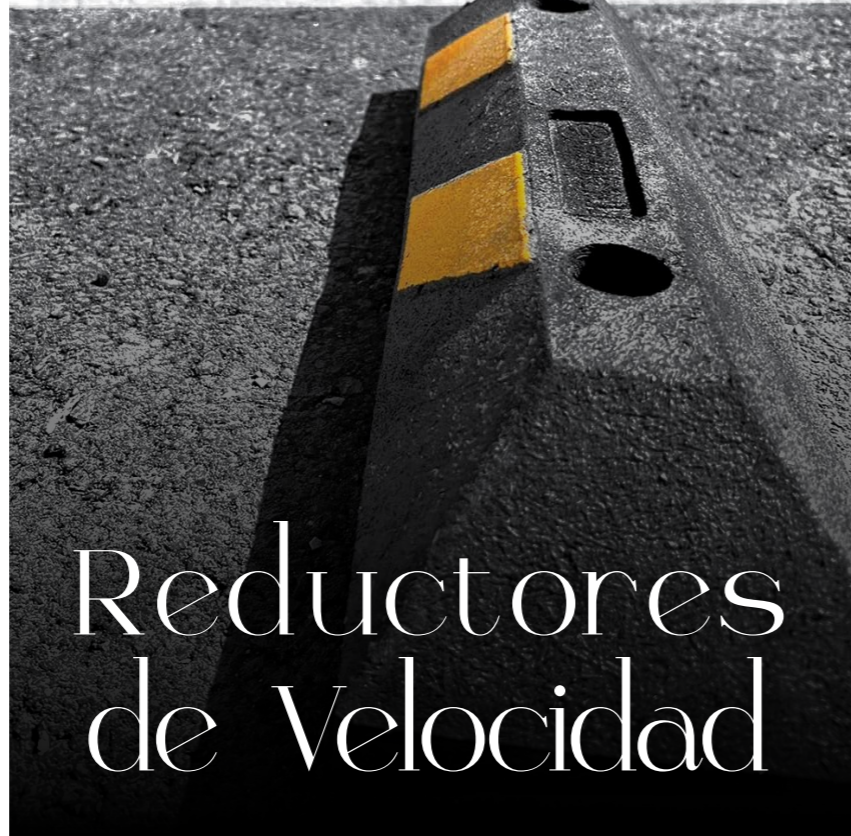
Tardo Modular
LEPDM-AMA
Dimensiones: L: 0.50 m An: 0.90 m Al: 0.06 m
Peso: 16.5 Kg
Material: Hule



Tardo Cabecero Macho
LEPDM-MAC
Dimensiones: L: 0.50 m An: 0.90 m Al: 0.06 m
Peso: 16.5 Kg
Material: Hule



Tardo Cabecero Hembra
LEPDM-HEM
Dimensiones: L: 0.50 m An: 0.90 m Al: 0.6 m
Peso: 16.5 Kg
Material: Hule



Reductores de Velocidad



Bolardos

Delimitar el espacio urbano permite ofrecer una imagen de modernidad y seguridad a los peatones, ciclistas y automovilistas.



Bolardo Metálico BOL-00-01-00
Medidas: Diámetro: 0.09 m Al: 0.75 m
Material: Acero

*Incluye cinta reflejante



Bolardo Cuadrado BOL-00-02-00
Dimensiones: L: 0.15 m An: 0.15 m Al: 1.00 m
Material: Acero



Bolardo Triangular BOL-00-03-00
Dimensiones: L: 0.15 m An: 0.15 m Al: 1.00 m
Material: Acero



Bolardo con Luz BOL-PT-01-00
Dimensiones: Diámetro: 0.18 m Al: 0.95 m
Material: Acero
Alimentación: 110 V CA
Consumo: 10 w
Iluminación: LED luz calida Lúmenes / m: 370.5 lm



Bolardo Metálico 4'' 60 cm de Altura
BOL-00-04-00
Dimensiones: Diámetro: 0.11 m Al: 0.60 m
Material: Acero
*Incluye cinta reflejante



Bolardo Metálico 6'' 80 cm de Altura
BOL-00-05-00
Dimensiones: Diámetro: 0.15 m Al: 0.80 m
Material: Acero
*Incluye cinta reflejante

Para rellenar con concreto colado

Fuentes Jumbo Aqua

Agua, luz, color, conceptos y cambio de ritmos que generan increíbles espacios con movimiento.



! Necesaria instalación adecuada. Imágenes usadas son únicamente de referencia. Fuentes



Varal JAI-220
 Descripción: Fuente ornamental compuesta por 3 marcos con caída de agua tipo cascada.
 Medidas: 140m x 0.80m x 2.00m
 Materiales: Acero inoxidable



Fuentes danzantes

Un espectáculo visual que crea increíbles escenarios.



Fuentes de piso

Movimiento y color que dan vida a cualquier espacio.



Fuentes ornamentales

Elementos con las últimas tendencias en decoración.

Fuentes Ornamentales

- Características:**
- Altura de agua variable hasta 2.5 metros.
 - Acabado sanblast satinado de superficie antiderrapante.
 - Placas de acero inoxidable.
 - Sistema de nivelación de tres punto.
 - Sistema de recuperación de agua.



Cascadas digitales

FUMR-119-C
 Medidas: 3 m x 3 m
Cascada Digital metro extra FUMR-119E-C
 Cortina de agua interactiva con iluminación.



Muro llorón

FUMR-320M
 Medidas: 2 m x 2 m
Muro llorón metro extra FUMR-420M
 Ideales para interior y exterior.



Fuente lineal

- ■ ■ ■ **Fuente Lineal 4 salidas**
- 4 Jet 2 m Altura FUMR-319
 - 2 Jet y 2 Aspersores 2 m Altura FUMR-319A
 - 4 Jet 3 m Altura FUMR-319-1
 - 2 Jet y 2 Aspersores 3 m Altura FUMR-319-1A




Fuentes Redondas

- Fuente redonda 5 salidas**
- 5 jet 2 m Altura FUMR-419
 - 5 jet 3 m Altura FUMR-419-1
- Fuente redonda 7 salidas**
- 7 jet 2 m Altura FUMR-519
 - 7 jet 3 m Altura FUMR-519-1
- Fuente redonda 9 salidas**
- 8 jet y 1 Aspersor 2 m Altura FUMR-619A
 - 8 jet y 1 Aspersor 3 m Altura FUMR-6191A

■ Medidas de referencia, el producto puede tener una variación de 3 cm aproximadamente.

Fuentes Ornamentales

Garantizamos todos los materiales y componentes de fabricación. Nuestros proyectos son altamente durables y resistentes al vandalismo.



Gocta JAI-320
 Descripción: Fuente ornamental en forma de aureola con poste central para sujeción.
 Medidas: 0.90 m x 0.90 m x 2.50 m
 Materiales: Acero inoxidable



Baus JAI-520
 Descripción: Fuente ornamental con forma de infinito. El agua recorre toda la estructura, simulando un ciclo sin fin.
 Medidas: 5.25 m x 2.95 m x 3.00 m
 Materiales: Acero inoxidable



Tamul JAI-420
 Descripción: Fuente ornamental con forma triangular y caída de agua en forma de chorros entrelazados.
 Medidas: 5.30 m x 0.30 m x 3.10 m
 Materiales: Acero inoxidable

Parabuses

Soluciones que brindan seguridad a los peatones, y delimitan las paradas del servicio público enriqueciendo la imagen y el orden de cualquier avenida.

Imágenes usadas son únicamente de referencia.



! **Parabús Basic** BUS-TP-01-00
Imagen ilustrativa únicamente de referencia



Parabús Zamba BUS-00-02-00
Dimensiones: L: 2.62 m An: 0.74 m Al: 2.62 m
Ancho asiento: 0.40 m
Capacidad: 5 Personas
Material: Acero y plastipanel



Parabús Basic BUS-TP-01-00
Dimensiones: L: 2.55 m An: 1.60 m Al: 2.55 m
Ancho asiento: 0.40 m
Capacidad: 4 Personas
Material: Acero y techo de policarbonato



Parabús Full BUS-TP-02-00
Dimensiones: L: 3.65 m An: 1.55 m Al: 3.00 m
Ancho asiento: 0.40 m
Capacidad: 5 Personas
Material: Acero y techo de policarbonato



Parabús Long BUS-LP-0
Dimensiones: L: 3.65 m An: 1.70 m Al: 2.80 m
Ancho asiento: 0.40 m
Capacidad: 6 Personas
Material: Acero y techo de policarbonato



Parabús Tech BUS-00-01-00
Dimensiones: L: 3.00 m An: 2.00 m Al: 2.35 m
Ancho asiento: 0.40 m
Capacidad: 6 Personas
Material: Acero

Luminarias

Eficientes, amigables con el medio ambiente y alta capacidad de ahorro de energía, proporcionando iluminación y seguridad en los espacios públicos.



Lumin Fulgor 2 m de Altura PIL-PT-04-00
Dimensiones: Diámetro: 0.10 m Al: 2.10 m
Dimensiones base: Diámetro 0.35 m
Alimentación: 110 V CA
Consumo: 60 w
Iluminación: LED luz blanca



Lumin Alba 2.5 m de Altura PIL-PT-03-00
Dimensiones: Diámetro: 0.10 m Al: 2.50 m
Dimensiones base: Diámetro 0.35 m Al: 1.30 m
Alimentación: 110 V CA
Consumo: 60 w
Iluminación: LED luz blanca



Luminaria Naval 2.20 MOB-CV-12-00
Dimensiones: Diámetro: 0.15 m Al: 2.20 m
Alimentación: 110-277 V CA
Consumo: 54 w
Iluminación: LED luz blanca
Patín redondo ó cuadrado
Dimensiones: 0.24 m x 0.24 m



Luminaria Vela 2.20 PIL-CV-01-00
Dimensiones: Diámetro: 0.10 m Al: 2.20 m
Alimentación: 110-277 V CA
Consumo: 54 w
Iluminación: LED luz blanca
Patín redondo ó cuadrado:
Dimensiones: 0.24 m x 0.24 m



Luminaria Vela 2.60 PIL-CV-02-00
Dimensiones: Diámetro: 0.10 m Al: 2.60 m
Alimentación: 110-277 V CA
Consumo: 54 w
Iluminación: LED luz blanca
Patín redondo ó cuadrado:
Dimensiones: 0.24 m x 0.24 m



Grillo de Concreto Polimérico EL-819
Medidas: 95 x 34 x 36 cm
Materiales: Concreto Polimérico
Peso: 130 Kg





Aleta de Concreto Polimérico EL-620
Medidas: 34 x 34 x 96 cm
Materiales: Concreto Polimérico

Figuras lúdicas

Este proyecto es un tributo a Alberto Pérez Soria, escultor mexicano que en la década de los 70's diseñó una línea de mobiliario urbano formada por animales de concreto que los niños han disfrutado por cuatro décadas.

Inspirado en este trabajo, Ariel Rojo plantea un nuevo diseño redefinido por herramientas y procesos contemporáneos, tales como el modelado en 3D, la impresión de prototipos en 3D, el corte CNC y nuevas tecnologías aplicadas al concreto, las cuales ofrecen a este producto una vida más prolongada y un refinamiento en su diseño formal.



Flamingo de Concreto Polimérico EL-120
Medidas: 36 x 36 x 96 cm
Materiales: Concreto Polimérico



Jirafa de Concreto Polimérico EL-719
Medidas: 72 x 40 x 140 cm
Materiales: Concreto Polimérico
Peso: 200 Kg



Rinoceronte de Concreto Polimérico EL-319
Medidas: 120 x 52 x 66 cm
Materiales: Concreto Polimérico
Peso: 320 Kg



Ballena de Concreto Polimérico EL-519
Medidas: 120 x 62 x 74 cm
Materiales: Concreto Polimérico
Peso: 280 Kg



Gorila de Concreto Polimérico EL-619
Medidas: 100 x 56 x 66 cm
Materiales: Concreto Polimérico
Peso: 320 Kg



Oso de Concreto Polimérico EL-419
Medidas: 77 x 44 x 120 cm
Materiales: Concreto Polimérico
Peso: 320 Kg

LETRAS

Elementos que engrandecen la belleza y la identidad de los espacios y que atraen a turistas.

Letra de lámina 1.20 m de alto con base de 30 cm
LT-1.20
Material: Acero

TETLAÇAN

ATA ROSA

TETLAÇAN

Letra de lámina 1.50 m de alto con base de 30 cm LT-1.50
Material: Acero

NO INCLUYE VINIL

Letras con Luz



Letra acrílico y luz 1.20 m de alto con base
LET-PT-01-00

Medidas:
Alto de letra: 1.20 m
Ancho de letra: 0.20 m
Alto de base: 0.40 m
Ancho de base: 0.60 m

Material: Acero y acrílico
Alimentación: 110 VCA con tierra física
Voltaje: 9-15v DC
Consumo energético: 90w

Letra acrílico y luz 1.50 m de alto con base
LET-PT-02-00

Medidas:
Alto de letra: 1.50 m
Ancho de letra: 0.35 m
Alto de base: 0.40 m
Ancho de base: 0.60 m

Material: Acero y acrílico
Alimentación: 110 VCA con tierra física
Voltaje: 9-15v DC
Consumo energético: 90w



Letra policarbonato y luz 2.00 m de alto
LET-PT-03-00

Medidas:
Alto de letra: 2.00 m
Ancho de letra: 0.15 m

Material: Acero y policarbonato
Alimentación: 110 VCA con tierra física
Voltaje: 9-15v DC
Consumo energético: 90w

Letra policarbonato y luz 3.00 m de alto
LET-PT-04-00

Medidas:
Alto de letra: 3.00 m
Ancho de letra: 0.15 m

Material: Acero y policarbonato
Alimentación: 110 VCA con tierra física
Voltaje: 9-15v DC
Consumo energético: 90w



EQUIPAMIENTO URBANO

Diseños con calidad, duraderos y resistentes.
Celosías, letras, señalización, bancas, vallas y muros separadores, pergolas y botes para basura.



LUCENDI

Elementos que llaman la atención, resaltan y le dan un toque divertido a cualquier espacio.



¡DISEÑA, TRANSFORMA, CREA!

CONTAMOS CON EQUIPO ESPECIALIZADO



DISEÑO Y FABRICACIÓN DE METALES

DISEÑO DE PRODUCTOS INDUSTRIALES

PROTOTIPOS METÁLICOS


SOLDADURA Y MONTAJE DE METALES

CONSULTORÍA DE INGENIERÍA METÁLICA


ACABADO Y REVESTIMIENTO DE METALES




Banca Lucendi BAN-PT-04-00
 Bancas luminosas interconectadas que crean un espectáculo de secuencias de luces. Productos con personalidad y estilo que logran reproducir sensaciones y experiencias únicas.
 ¡Puedes elegir el color de las luces!
Materiales: Base en acero con doble capa acrílico reforzado. LEDs.
Voltaje: 12 voltios
Consumo energético: 30 watts
Medidas: 1.50 m x 0.25 m x 0.45 m




! *Necesaria instalación especializada




Banca Media Luna Lucendi BAN-PT-05-00
 ¡Puedes elegir el color de las luces!
Materiales: Base en acero con doble capa de acrílico reforzado. LEDs.
Voltaje: 12 voltios
Consumo energético: 30 watts
Medidas: 2.40 m x 1.20 m x 0.45 m



! *Necesaria instalación especializada



Vallas Caninas CAN-PL-06-00
 Dimensiones: L: 1.35 m An: 0.20 m Al: 0.80 m
 Área mínima: 2.35 m x 1.20 m
 Material: Acero y plastipanel



Slalom Canino CAN-00-02-00
 Dimensiones: L: 6.65 m An: 0.05 m Al: 1.00 m
 Área mínima: 7.65 m x 1.05 m
 Material: Acero y plastipanel



Pasarela Canina CAN-PM-01-00
 Dimensiones: L: 6.15 m An: 0.30 m Al: 0.70 m
 Material: Acero y plastipanel
 Área mínima: 7.15 m x 1.30 m



Banca de Hueso Canino CAN-PL-07-00
 Dimensiones: L: 1.15 m An: 0.40 m Al: 0.40 m
 Área mínima: 2.15 m x 1.40 m
 Material: Acero y plastipanel



Mini Rampa Canina CAN-PL-09-00
 Dimensiones: L: 2.65 m An: 0.65 m Al: 1.00 m
 Área mínima: 3.70 m x 1.65 m
 Material: Acero, plastipanel y plastimadera premium



Balancín Canino CAN-PL-10-00
 Dimensiones: L: 3.60 m An: 0.50 m Al: 1.10 m
 Área mínima: 4.60 m x 1.50 m
 Material: Acero y plastipanel

Circuitos CANINOS Agility



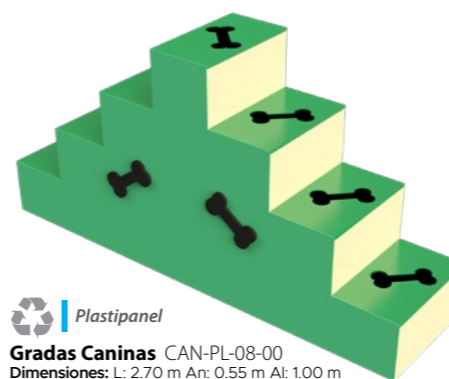
Mesa Canina CAN-PL-11-00
 Dimensiones: L: 1.25 m An: 1.25 m Al: 0.45 m
 Área mínima: 2.25 m x 2.25 m
 Material: Acero y plastipanel



Poste de Bolsas con Basurero Canino CAN-PP-01-00
 Dimensiones: L: 0.60 m An: 0.30 m Al: 1.50 m
 Capacidad: 70 L
 Material: Acero y plastimadera premium



Grua Canina CAN-00-03-00
 Largo: 0.93 m Ancho: 0.30 m Alto: 1.45 m
 Área mínima: 1.93 m x 1.30 m
 Material: Acero y cuerda




Gradas Caninas CAN-PL-08-00
 Dimensiones: L: 2.70 m An: 0.55 m Al: 1.00 m
 Área mínima: 3.70 m x 1.55 m
 Material: Acero y plastipanel




Ponle color a tu espacio.

Los colores influyen en el estado de ánimo y en nuestras emociones.



Techo Sombra de Color 12 Acrílico TEC-AC-01-00
 Descripción: Techo de Acero con acrílico de colores.
 Medidas: 7.30 m x 1.60 m x 2.65 m
 Materiales: Acero y acrílicos de colores.



Techo Solar TEC-PT-02-00
 Descripción: Techo de paneles solares con conexión USB, puertos de carga
 Medidas: 2.60 m x 2.60 m x 2.70 m
 Materiales: Acero y lámina

Canchas de usos Múltiples

Proyectos con beneficios físicos, sociales y culturales.

Las canchas multiusos permiten la práctica de diversos deportes como el **fútbol, básquetbol y voleibol**. adicionalmente se recomienda incluir trotapista.

Escanea para ver más



Somos expertos en equipar **espacios deportivos**



Superficies

Contamos con una gama de productos que brindan confort y seguridad, diseñados para elevar la calidad de vida en los espacios públicos y de recreación.



Pasto Sintético

Disponible en diferentes espesores desde: 20 mm a 55 mm

Calidad de gran impacto visual para áreas recreativas.

Áreas infantiles y paisajismo

Verde



Blanco



Negro



Azul



Rojo



Amarillo



Morado




Piso Tipo Tartán

Espesores disponibles
13 mm • 15mm • 22 mm

Superficie amortiguante de caucho flexible con tracción granular

Pistas de atletismo amateur, trotapistas, gimnasios y zonas de entrenamiento deportivo.

- Elaborado con caucho triturado y resinas 100 % sólidas.
- Flexible y ecológica (mortero de caucho reciclado)
- Resistente a rayos UV, abrasión, álcalis y agentes ácidos.



SOMOS EXPERTOS EN PISOS DEPORTIVOS

Jumborubber

Espesores disponibles
1.5 cm • PPG1-1.5 4 cm • PPG1-4-1
2 cm • PPG1-2 8 cm • PPG-8
3 cm • PPG1-4

Superficie de caucho suave colado en sitio, piso flexible ecológico.

Recomendado para:

Área de juegos infantiles, superficies deportivas, trotapistas, gimnasios, azoteas y restaurantes.

- Acabado liso y antiderrapante
- Amortiguante e impermeable
- Resistente a Rayos UV y abrasión
- Personalizable en diseño en color (3 colores incluidos)
- De fácil limpieza



Rubber Sport MODELO Espesor de: 3 mm

Superficie continua de caucho flexible y ecológica diseñada para áreas deportivas que requieren alto rendimiento.

- Sistema monolítico con alto brillo
- Colado en sitio, 100 % transitado y resistente
- Impermeable, antiderrapante y flexible
- Ecológico (caucho reciclado) y no tóxico
- Resistente a rayos UV y abrasión
- Diseño personalizable y multicolor




Rubber Granulado

Espesores disponibles
1.5 cm PPHR1-1.5
2 cm PPHR2-2
Configurable hasta 5 cm

Sistema colado en sitio de caucho reciclado con acabado granular que cumple con la Norma UNE-1177.

- Áreas de juegos infantiles • superficies deportivas públicas
- trotapistas • gimnasios • azoteas.
- Acabado granular y antiderrapante
- Flexible
- Resistente y permeable
- Alta durabilidad ante rayos UV e intemperie
- Impermeable al contacto directo
- Personalizable en diseño y color (3 colores incluidos)
- Fácil limpieza y mantenimiento



IMPORTANTE: Los colores y combinación de los pigmentos, se harán con los tonos disponibles en el momento del cierre del proyecto.

Aquarubber

Espesores disponibles
1.5 cm PPHR1-1.5
2 cm PPHR1-2
Configurable hasta 5 cm

Superficie amortiguante de caucho flexible desarrollada para áreas acuáticas.

Parques acuáticos, zonas splash, áreas de juegos con agua, spas y zonas recreativas húmedas.

- Acabado texturizado antiderrapante (no liso)
- Amortiguante
- Impermeable y aséptico, de fácil limpieza
- Ecológico (caucho reciclado)
- Incluye 3 colores (más colores con costo adicional)




Loseta de Caucho

Ideal para espacio público en zonas recreativas y deportivas así como en gimnasios al aire libre o en interior.

Loseta de 50 cm largo x 50 cm ancho, espesor de 1.5 cm, 2.5 cm y 4 cm.


Colores de línea



Azul Marino
PGAN-50



Terracota
PGRN-50




Verde Bandera
PGVN-50




Rojo Chispa
PGR-50



Azul Chispa
PGA-50




Verde Chispa
PGV-50




Negro Chispa
PGN-60

Colores especiales



Gris
PGG-50



Negro
PGN-50



Kaki
PGK-50

IMPORTANTE: *Las losetas son fabricadas de material reciclado, el cual en el proceso de crear las losetas se le integra el color lo que puede causar variación en los tonos según el lote de fabricación.

Loseta Burbuja



Azul Marino
LBGA-50



Verde
LBGV-50



Terracota
LBGR-50

Colores disponibles

Garantías

En **Productos Jumbo**, nos comprometemos a garantizar el diseño y la fabricación de equipamiento recreativo, deportivo y mobiliario, cumpliendo con los más altos estándares de calidad.

La garantía aplica únicamente bajo condiciones de uso adecuado, respetando las condiciones climáticas, el uso previsto y la capacidad máxima de usuarios especificada.

La vigencia comienza a partir de la fecha de entrega del producto al comprador. Para hacer válida la garantía, el cliente deberá consultar los términos, políticas, condiciones y restricciones con su ejecutivo de ventas o distribuidor autorizado.

Detalles de garantía por material:

Acero

- Garantía de 5 años contra defectos de fabricación.
- La garantía no aplica en zonas de alta salinidad, ya que la exposición constante a este tipo de ambientes acelera los procesos de corrosión, reduciendo de manera significativa la vida útil del producto.

Plástico rotomoldeado y compuesto plástico reforzado

- Un año contra defectos de fabricación.
- Mantenimiento cada seis meses para aplicar la garantía.
- No hay garantía por decoloración.

Pintura

- 2 años por defectos de fabricación.
- Requiere mantenimiento semestral y limpieza continua de acuerdo con la frecuencia de uso.
- No aplica en zonas de condiciones extremas (alta salinidad o temperaturas elevadas).

Pintura con base primer

- 2 años por defectos de fabricación.
- Requiere mantenimiento semestral y limpieza continua de acuerdo con la frecuencia de uso.

Plastipanel

- Un año contra defectos de fabricación.
- Requiere mantenimiento semestral y limpieza continua de acuerdo con la frecuencia de uso.

Plastimadera (premium y estándar)

- Un año contra defectos de fabricación.
- Requiere mantenimiento semestral y limpieza continua de acuerdo con la frecuencia de uso.

Malla sombra

- Un año contra defectos de fabricación.
- Requiere mantenimiento semestral y limpieza continua de acuerdo con la frecuencia de uso.

Cuerdas y conectores

- Un año contra defectos de fabricación.
- Requiere mantenimiento semestral y limpieza continua de acuerdo con la frecuencia de uso.

Loseta de caucho y Jumbo Rubber

- Un año contra defectos de fabricación.
- Requiere mantenimiento semestral y limpieza continua de acuerdo con la frecuencia de uso.
- No aplica si se utiliza calzado que pueda perforar el piso (ej. tacones).

Productos con mecanismos móviles (Ejemplo: Baleros, bujes y rodamientos.)

- 6 meses contra defectos de fabricación.
- La aplicación de la garantía está condicionada a una evaluación técnica que verifique que el daño no sea consecuencia de uso inadecuado, falta de mantenimiento o actos de vandalismo

Tornillería

- Un año contra defectos de fabricación (solo ruptura).
- 30 días para alojamientos
- Requiere mantenimiento cada tres meses.

Productos electrónicos

- 6 meses en instalación eléctrica
- 6 meses de garantía en componentes electrónicos
- Requiere mantenimiento semestral y limpieza continua de acuerdo con la frecuencia de uso.

Madera (pino tratado)

- Un año contra fallas estructurales y pudrición.
- Las grietas, torceduras o deformaciones naturales no se consideran defectos.
- Requiere mantenimiento semestral y limpieza continua de acuerdo con la frecuencia de uso.

Productos para interior

- Pisos y paneles de vinil: 6 meses de garantía contra defectos de fabricación (ruptura de costura).
- Cintillos: 6 meses de garantía contra defectos de fabricación.
- Tuff Pads: 6 meses de garantía contra defectos de fabricación.
- Punching bag: 6 meses de garantía contra defectos de fabricación (ruptura de costura).
- Requiere mantenimiento semestral y limpieza continua de acuerdo con la frecuencia de uso.

Fuentes

- Bombas: 2 años contra defectos de fabricación
- Fibra de vidrio: 2 años contra defectos de fabricación
- Boquillas: 2 años contra defectos de fabricación
- Controladores: 3 años contra defectos de fabricación
- Requiere mantenimiento semestral y limpieza continua de acuerdo con la frecuencia de uso.

Componentes y accesorios en general

- Los materiales suministrados por proveedores externos se aplicará la garantía otorgada por ellos.

Procedimiento para hacer válida la garantía

- Presentar factura de compra.
- Enviar formato de garantía e incluir reporte fotográfico del defecto.
- Demostrar la realización de mantenimiento preventivo conforme a lo recomendado.

Exclusiones de garantía

La garantía no aplica en los siguientes casos:

- Alteración del producto, abuso, negligencia o vandalismo.
- Daños ocasionados por fenómenos naturales o derrame de sustancias corrosivas.
- Desgaste normal por uso.
- Falta de mantenimiento o modificaciones no autorizadas.
- Instalación en superficies no aprobadas por el fabricante.
- Manejo incorrecto en transporte, almacenaje o instalación
- Decoloración de materiales por exposición al sol

Mantenimientos para productos recreativos, mobiliarios y deportivos

- Ajuste de tornillería: cada 3 meses.
- Protección metálica: aplicación de cera automotriz en partes metálicas cada 6 meses.
- Protección plástica y de fibra de vidrio: aplicación de Armor All cada 6 meses.
- Limpieza general: retiro de acumulaciones de agua, polvo u hojas, según sea necesario.

Mantenimiento para productos de madera

- Mantenimiento profesional: se sugiere realizarlo cada 2 años o antes, en caso de que los elementos de madera lo requieran. La frecuencia puede variar según factores como humedad ambiental, desgaste por uso continuo y condiciones climáticas.
- Mantenimiento básico: debe efectuarse de manera anual, semestral o trimestral, dependiendo del nivel de uso y de las condiciones a las que esté expuesta la madera.
- Revisión mensual: contempla la inspección general del producto y ajuste de tornillería.
- Protección de superficies: aplicar sellador Thompson Water base agua para prolongar la vida útil de la madera.




Velarias

Brinda protección solar • Imagen arquitectónica • Material resistente

Malla Sombra Velarias

Colores disponibles



Natural




Silver



Azul marino



Arena



Verde




Guía de color y textura para personalizar



Plastipanel

Placa de plástico texturizado formado de 3 capas.
Antivandálico • Resistente • Fácil de lavar



Plastimadera

Placa de plástico texturizado tipo madera, material reciclado.

Bajo mantenimiento • Resistentes a la Intemperie • Alternativa amigable al medio ambiente • Impermeable • No se reseca • No se agrieta • No genera astillas.



1) Plastimadera Estandar




2) Plastimadera Premium

Colores

Gris y Café, el tono puede variar de acuerdo al lote.

Color único



IMPORTANTE: *La plastimadera premium se fabrica manteniendo el color uniforme sin manchas, con brillo natural.**Los tabloncillos son fabricados para que den apariencia de madera tratada y son completamente lisos y uniformes.



Protector para Figuras Lúdicas
Color disponible solo en negro



Lona plástica
Colores disponibles




Cuerda negra tensada con alma de acero recubierta de polyester.

Estructura metálica
Colores línea estándar para estructura y accesorios metálicos (2 colores a elegir)



Para zonas de alta humedad se recomienda aplicación de "primer" que tiene un costo adicional.



Compuesto Plástico Reforzado
Texturas Disponibles



IMPORTANTE: Paletas de colores son aplicables al 100% únicamente en el mobiliario con Compuesto plástico Reforzado. Para el resto de los productos de plástico y plastipanel los colores estarán sujetos a disponibilidad. Consultar detalles con nuestros asesores de ventas. Los accesorios plásticos pueden ser sustituidos por plastipanel.



interjum
GROUP
www.interjum.com

Somos referente en el diseño y fabricación de equipamiento recreativo, deportivo y mobiliario urbano en México y América.

Aguascalientes Baja California Baja California Sur Campeche Chiapas Chihuahua Ciudad de México Coahuila Colima Durango Guanajuato Guerrero Hidalgo Jalisco Estado de México Michoacán Morelos Nayarit Nuevo León Oaxaca Puebla Querétaro Quintana Roo San Luis Potosí Sinaloa Sonora Tabasco Tamaulipas Tlaxcala Veracruz Yucatán Zacatecas.

Guatemala, Perú, Colombia, Panamá, Costa Rica, Estados Unidos.



Juegos infantiles, equipo deportivo, mobiliario urbano.



Estudio especializado que diseña experiencias interactivas y proyectos de entretenimiento.



Construimos experiencias de aventura y reto en ambientes controlados.



Experiencias en decoración y desarrollo de materiales en compuestos plásticos.



LLEGAMOS A TODO EL MUNDO



SOMOS FABRICANTES

UN ASESOR CERCA DE TI:



¡CONTÁCTANOS!
Un asesor te atenderá:
+52 221 109 2837

Tel. 800 702 36 36



Síguenos en:
[in](#) [@](#) [f](#) [v](#) /productosjumbo
www.productosjumbo.com

Empresa certificada en ISO 9001:2015.



Validación Empresarial D-U-N-S (58-964-4645)



4 años siendo



Una Empresa Socialmente Responsable